

# QUALIFICATION SPI POUR LES AUDITEURS


Envoyez votre demande à CERISE

Auditeur interne 1 000 EUR  
Auditeur externe 2 000 EUR




Payez les frais de qualification SPI (facture CERISE)


Etape 1:  
Formation sur SPI



Envoyez votre CV à CERISE



Expliquez votre parcours, expériences, objectifs avec SPI, etc.



Signez les Termes de Référence qui encadrent votre processus de qualification SPI



# QUALIFICATION SPI POUR LES AUDITEURS

## Etape 1 : Formation sur SPI



Complétez le [module de e-learning](#) ou participez à une formation sur SPI (virtuelle ou présentielle)



Regardez une [démo en live \(ou l'enregistrement\)](#) de SPI [en ligne](#) et répondez au questionnaire d'évaluation



Regardez le [Tutoriel vidéo sur l'Outil d'Estimation du TIA de SPI](#) et faites l'exercice pratique



**OK de CERISE ?**



Etape 2 :  
Audit fictif

# QUALIFICATION SPI POUR LES AUDITEURS

## Etape 2 : Audit fictif sur SPI (mock)



**SPI4**  
APR Estimation Tool



[Accédez à SPI en ligne](#) et utilisez le [Centre d'assistance](#) et les [ressources d'audit](#)

Réalisez un audit fictif (mock) sur la base d'une Revue de Direction ou des données fictives

Envoyer votre audit au format [SPIflat](#) et [l'Outil d'estimation du TIA](#) à CERISE pour revue

Avec les retours de CERISE, finalisez votre audit fictif

Etape 3 :  
Audit de terrain

# QUALIFICATION SPI POUR LES AUDITEURS

## Etape 3 : Audit de terrain

